



# Instructivo Postulación de Proyectos de Transporte Escolar Rural 2026

Resolución Exenta N°1768/2026 de la Subsecretaría de Educación

Unidad Nacional de Subvenciones  
División de Planificación y Presupuesto

Mayo 2026



**TRABAJANDO  
PARA USTED**

# Concurso TER 2026

---

## Requisitos para Postular al Concurso (Numeral 5 de las Bases)

### ¿Quiénes pueden postular?

Sostenedores o administradores de establecimientos  
educacionales regidos por:

- DFL N° 2/1998 MINEDUC
- DL N° 3.166/1980 MINEDUC

### Cumplir al menos uno de estos requisitos:

#### 1. Subvención + % Matrícula Rural

- Haber recibido subvención de ruralidad o mínima (art. 12, DFL N°2) el año anterior.
- Tener  $\geq 14\%$  matrícula rural respecto de matrícula urbana.

#### 2. Comuna con Aislamiento Crítico

- Comunas definidas por MINEDUC (Decreto 118/2011):

General Lagos, Putre, Ollagüe, Isla de Pascua, Juan Fernández, Hualaihué, Futaleufú, Chaitén, Palena, Guaitecas, Lago Verde, Río Ibáñez, Tortel, O'Higgins, Chile Chico, Cochrane, Cabo de Hornos, Timaukel, Puerto Natales.

# Concurso TER 2026

## ¿Cómo postular?

La postulación se realiza a través del formulario en línea disponible en el sitio web oficial:

 <http://transporterural.mineduc.cl>

Se recomienda utilizar preferentemente el navegador Google Chrome, siguiendo las instrucciones indicadas en el sitio.

### Credenciales de acceso al sistema:

- **Usuario:** Ingrese el RUT del sostenedor, sin puntos ni guion.

*Ejemplo: 69130900*

- **Contraseña:** Ingrese la clave de acceso de Comunidad Escolar, respetando el uso de mayúsculas y minúsculas.

*Ejemplo: CLave\_2026*



Ministerio de Educación  
Gobierno de Chile

Postulación de Proyectos de Transporte Escolar Rural 2026

**Inicio de Sesión**

Nombre de Usuario:

Contraseña:

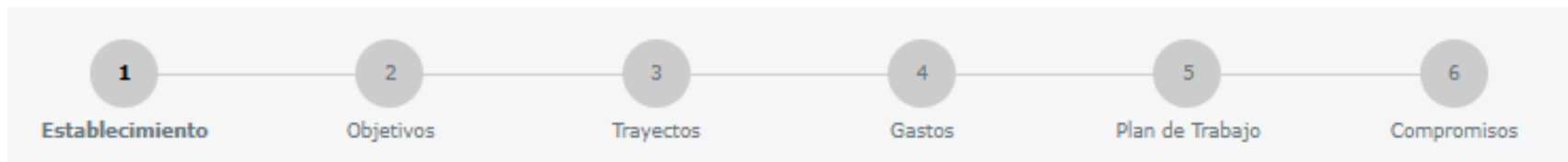
**Ingresar**

Ministerio de Educación - Teléfono +56 2 24066000 - Dirección Av. Libertador Bernardo O'Higgins 1371  
XHTML 1.0 | CSS 2.0 | Versión 1.8.3

# Concurso TER 2026

## Pasos de la Postulación

La postulación del proyecto tiene los siguientes 6 pasos:



**Nota: Es responsabilidad del Sostenedor velar por el correcto envío del formulario**

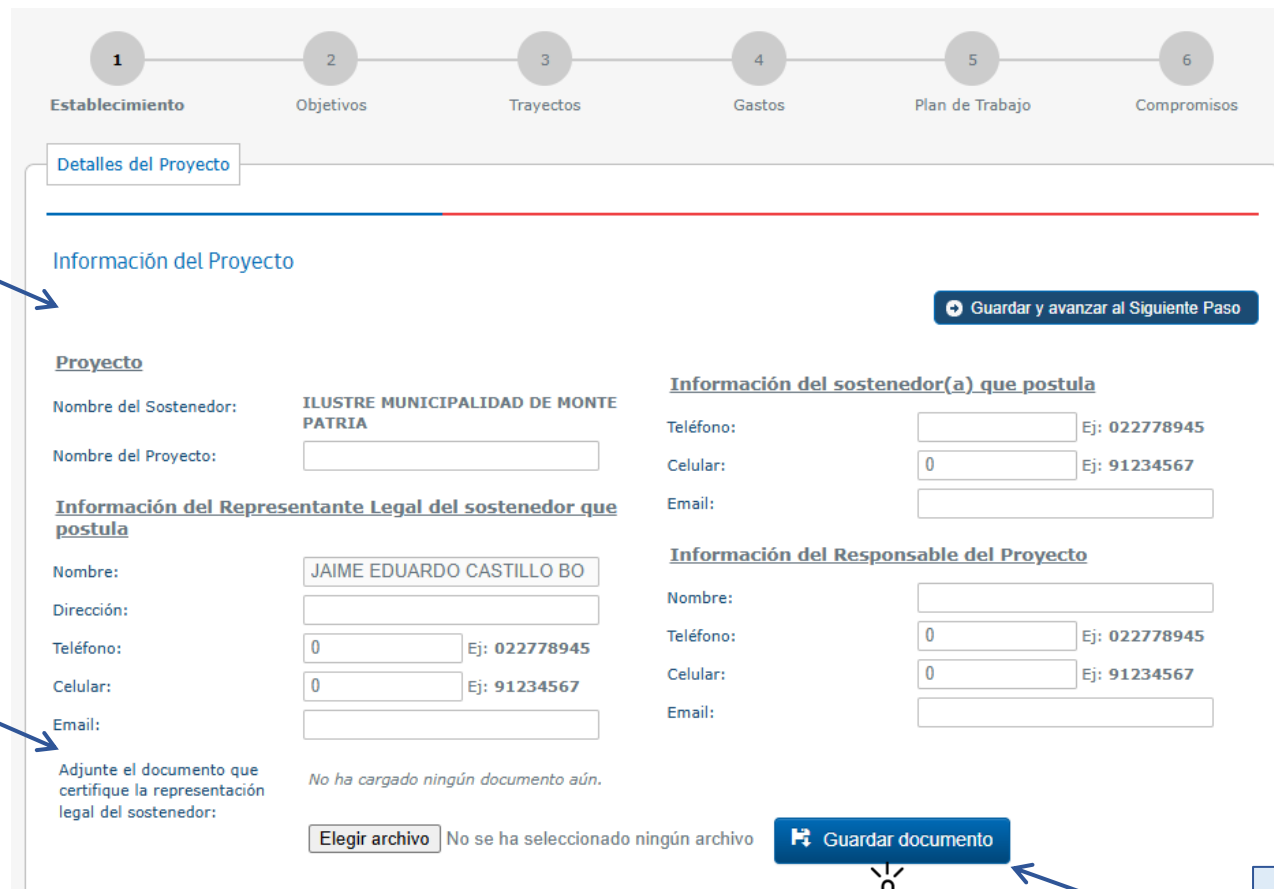
# Concurso TER 2026

## Paso 1: Establecimiento

### Debe ingresar:

- Nombre del proyecto.
- Datos de contacto del sostenedor.
- Datos de contacto del representante legal.
- Nombre y datos de contacto del responsable del proyecto.

Se debe adjuntar un documento que acredite la representación legal del sostenedor.



1 Establecimiento 2 Objetivos 3 Trayectos 4 Gastos 5 Plan de Trabajo 6 Compromisos

Detalles del Proyecto

Información del Proyecto

Guardar y avanzar al Siguiete Paso

**Proyecto**

Nombre del Sostenedor: ILUSTRE MUNICIPALIDAD DE MONTE PATRIA

Nombre del Proyecto:

**Información del Representante Legal del sostenedor que postula**

Nombre: JAIME EDUARDO CASTILLO BO

Dirección:

Teléfono: 0  Ej: 022778945

Celular: 0  Ej: 91234567

Email:

Adjunte el documento que certifique la representación legal del sostenedor:

No ha cargado ningún documento aún.

Elegir archivo No se ha seleccionado ningún archivo

Guardar documento

Es fundamental ingresar correctamente todos los datos requeridos, especialmente los del responsable del proyecto, ya que será la persona de contacto para efectos del concurso.

Una vez cargado el documento, debe guardarlo haciendo clic en "Guardar documento"

# Concurso TER 2026

## Paso 1: Establecimiento

### ESTABLECIMIENTO(S) BENEFICIADO(S) POR EL PROYECTO

#### Listado de establecimientos

Nº	Rbd	Nombre del Establecimiento	Región	Comuna	Localidad	Ubicación Geografica	IVE	Recibe subvención rural en año anterior	Relación matrícula comunal rural-urbana	Relación matrícula comunal rural-urbana mayor o igual a 14%	Acciones
----	-----	----------------------------	--------	--------	-----------	----------------------	-----	---	---	---	----------

+ Agregar Establecimiento

➔ Guardar y avanzar al Siguiete Paso




Debe pinchar en “**Agregar Establecimiento**” para agregar los establecimientos que participarán del concurso, lo cual desplegará una ventana para ingresar el RBD del establecimiento educacional.

# Concurso TER 2026

## Paso 1: Establecimiento

**Nuevo establecimiento beneficiado** ✕

Rbd	<input type="text"/>	
Nombre del establecimiento:		
Región:		
Comuna:		
Localidad:	<input type="text"/>	


**Guardar** **Cancelar**

Deberá ingresar el RBD del establecimiento y, a continuación, hacer clic en el ícono de la lupa para que la aplicación complete automáticamente los datos asociados.

# Concurso TER 2026

## Paso 1: Establecimiento


**Nuevo establecimiento beneficiado** ✕

Rbd	<input type="text" value="821"/> 
Nombre del establecimiento:	ESCUELA DE FLOR DEL VALLE
Región:	DE COQUIMBO
Comuna:	MONTE PATRIA
Localidad:	<input type="text"/>

Al hacer clic en el ícono de la lupa, la aplicación desplegará automáticamente el nombre del establecimiento, así como la región y comuna correspondientes.

A continuación, deberá ingresar el **nombre de la localidad rural** donde se encuentra el establecimiento, con el fin de facilitar su localización y la planificación del servicio de traslado.

**Guardar** **Cancelar**



Finalmente, haga clic en "**Guardar**" para registrar la información.


\*No podrá ingresar RBD de establecimientos que no pertenezcan al sostenedor.  
\*No puede ingresar el mismo RBD más de una vez

# Concurso TER 2026

## Paso 1: Establecimiento

### ESTABLECIMIENTO(S) BENEFICIADO(S) POR EL PROYECTO

#### Listado de establecimientos

Nº	Rbd	Nombre del Establecimiento	Región	Comuna	Localidad	Ubicación Geografica	IVE	Recibe subvención rural en año anterior	Relación matrícula comunal rural-urbana	Relación matrícula comunal rural-urbana mayor o igual a 14%	Acciones
1	821	ESCUELA DE FLOR DEL VALLE	DE COQUIMBO	MONTE PATRIA	LIMARI	RURAL	83	Si	53	Si	

+ Agregar Establecimiento

➔ Guardar y avanzar al Siguiente Paso

### 🔴 Requisito de Admisibilidad

En las columnas “Recibe subvención rural en el año anterior” y “Relación matrícula comunal rural-urbana  $\geq$  14%”:

- Ambas deben indicar “Sí”

### ⚠ Importante

- Si alguna de estas condiciones aparece “No”, el establecimiento **NO** es admisible.
- En ese caso, **no será considerado en la evaluación del concurso.**

### ✅ Recomendación

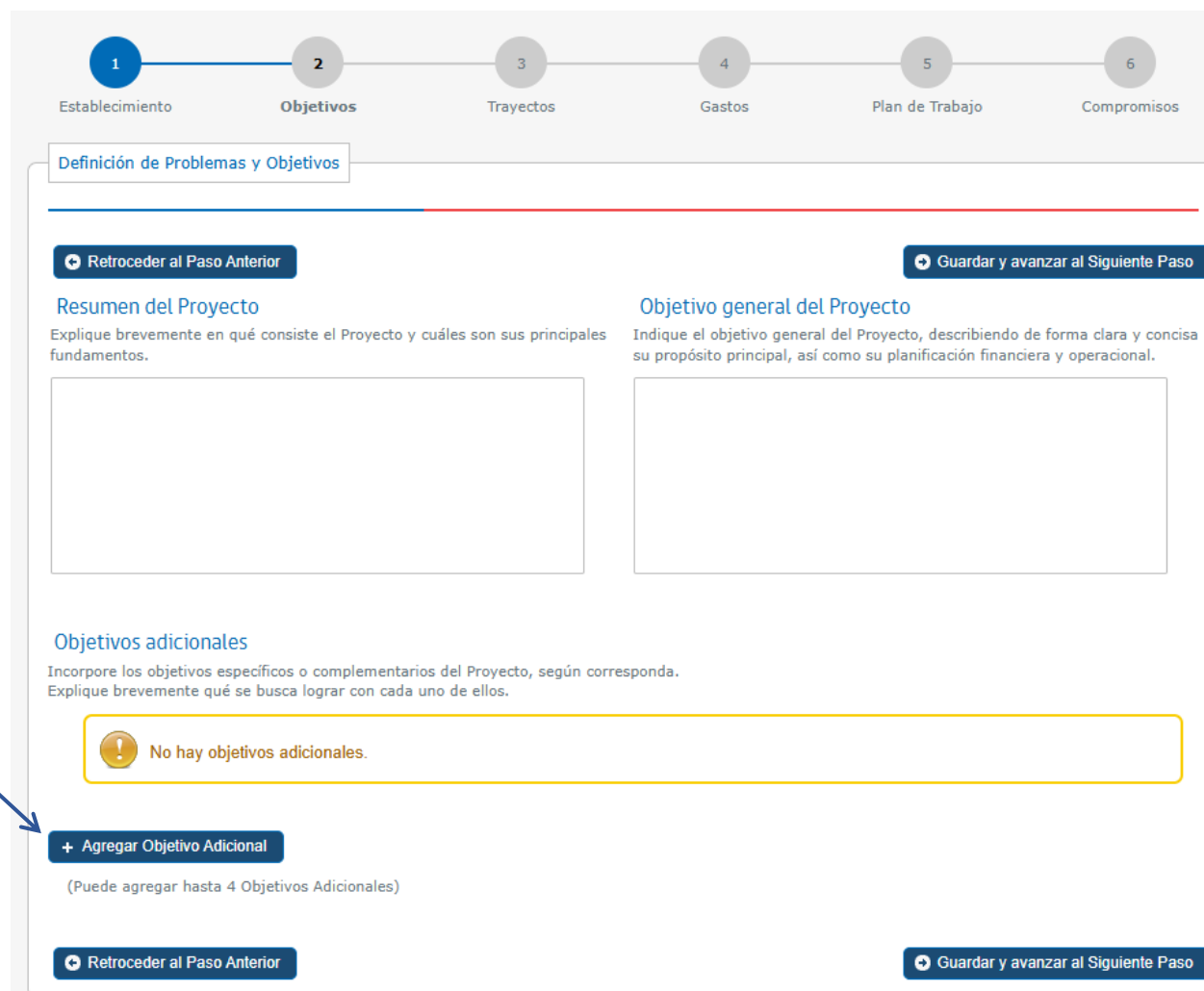
- Verifique esta información antes de continuar.
- **No es recomendable postular establecimientos que no cumplan**, ya que serán descartados del proceso.

1. Se mostrará el listado de los establecimientos agregados, con la información correspondiente.
2. En el casillero acciones puede eliminar un establecimiento en el caso seleccionar un RBD incorrectamente.
3. Finalmente, debe pinchar “**Guardar y avanzar al Siguiente Paso**”.

# Concurso TER 2026

## Paso 2: Objetivos

1. En **Resumen del Proyecto** debe describir el problema y la solución propuesta.
2. En **Objetivos del Proyecto** debe señalar que desea lograr con los recursos solicitados, plazos y si utilizará vehículos propios o servicios externos (que deben estar inscritos debidamente en el Ministerio de Transportes y Telecomunicaciones).
3. Finalmente, de manera opcional, puede agregar objetivos adicionales haciendo clic en **“Agregar Objetivo Adicional”**.
4. Para avanzar al siguiente paso debe hacer clic **“Guardar y avanzar al Siguiente Paso”**.



1 Establecimiento 2 **Objetivos** 3 Trayectos 4 Gastos 5 Plan de Trabajo 6 Compromisos

Definición de Problemas y Objetivos

Retroceder al Paso Anterior Guardar y avanzar al Siguiente Paso

**Resumen del Proyecto**  
Explique brevemente en qué consiste el Proyecto y cuáles son sus principales fundamentos.

**Objetivo general del Proyecto**  
Indique el objetivo general del Proyecto, describiendo de forma clara y concisa su propósito principal, así como su planificación financiera y operacional.

**Objetivos adicionales**  
Incorpore los objetivos específicos o complementarios del Proyecto, según corresponda. Explique brevemente qué se busca lograr con cada uno de ellos.

No hay objetivos adicionales.

+ Agregar Objetivo Adicional  
(Puede agregar hasta 4 Objetivos Adicionales)

Retroceder al Paso Anterior Guardar y avanzar al Siguiente Paso

# Concurso TER 2026

---

## Paso 3: Trayectos

En este paso deberá agregar la siguiente información:

1. **Listado de trayectos** en base a los establecimientos educacionales seleccionados en el Paso 1.
2. **Listado de patentes** que se utilizarán para el transporte escolar, las cuales deben estar debidamente inscritas en el Registro Nacional de Servicios de Transportes Remunerado de Escolares (RENASTRE) del Ministerio de Transportes y Telecomunicaciones.
3. **Listado de alumnos y alumnas** que serán beneficiados por los servicios de transporte escolar.

# Concurso TER 2026

## Paso 3: Trayectos – Listado de Trayectos

1. Se mostrará el listado de establecimientos ingresados en el Paso 1.
2. Haga clic en el botón **“Agregar Trayecto”**.
3. Se abrirá una nueva ventana (imagen inferior derecha). En dicha ventana, deberá:
  - Seleccionar el o los establecimientos correspondientes.
  - Ingresar la extensión en kilómetros de la ruta diaria, considerando la distancia total del recorrido (ida y vuelta) entre el establecimiento educacional y el domicilio más lejano.
  - Indicar el número total de estudiantes transportados.
  - Seleccionar la frecuencia, que debe ser diaria.
  - Registrar la cantidad de domicilios, la cual debe ser menor o igual al número de estudiantes transportados.
4. Una vez completada la información, haga clic en **“Guardar”** para registrar el trayecto.

### Trayecto o Ruta

#### Listado de establecimientos

Los siguientes establecimientos educacionales han sido seleccionados para el Proyecto:

Nº	Rbd	Nombre del Establecimiento	Región	Comuna	Localidad
1	821	ESCUELA DE FLOR DEL VALLE	DE COQUIMBO	MONTE PATRIA	LIMARI

#### Listado de trayectos


Ingrese la información correspondiente a cada trayecto de transporte escolar:

- **Extensión del trayecto:** Indique la distancia total del recorrido en kilómetros, considerando el trayecto diario completo (ida y vuelta) entre el establecimiento educacional y el domicilio más lejano.
- **Total de Estudiantes:** Señale el total de alumnos/as que serán transportados en ese trayecto.
- **Cantidad de domicilios:** Indique el número de domicilios incluidos en el recorrido.
- **Establecimiento educacional:** Identifique el establecimiento educacional beneficiado por el trayecto.

#### Consideraciones:

- Cada trayecto debe beneficiar al menos a un establecimiento educacional.
- Un mismo establecimiento educacional puede estar asociado a más de un trayecto.

Nº	Extensión del trayecto (Km)	Total de Alumnos	Frecuencia	Cantidad de domicilios	Establecimientos involucrados	Acciones
Total	0	0		0		

 **Agregar Trayecto**

(Mínimo 1 Trayecto)

### Nuevo trayecto

Establecimiento:  821 - ESCUELA DE FLOR DEL VALLE

Extensión de la ruta:  Km.

Total de alumnos:

Frecuencia:

Cantidad de domicilios:

# Concurso TER 2026

## Paso 3: Trayectos – Listado de Trayectos

Definición de trayectos o rutas para el traslado de alumnos

[← Retroceder al Paso Anterior](#)
[➔ Guardar y avanzar al Siguiente Paso](#)

### Trayecto o Ruta

**Listado de establecimientos**

Los siguientes establecimientos educacionales han sido seleccionados para el Proyecto:

Nº	Rbd	Nombre del Establecimiento	Región	Comuna	Localidad
1	821	ESCUELA DE FLOR DEL VALLE	DE COQUIMBO	MONTE PATRIA	LIMARI


**Listado de trayectos**

Ingrese la información correspondiente a cada trayecto de transporte escolar:

- **Extensión del trayecto:** Indique la distancia total del recorrido en kilómetros, considerando el trayecto diario completo (ida y vuelta) entre el establecimiento educacional y el domicilio más lejano.
- **Total de Estudiantes:** Señale el total de alumnos/as que serán transportados en ese trayecto.
- **Cantidad de domicilios:** Indique el número de domicilios incluidos en el recorrido.
- **Establecimiento educacional:** Identifique el establecimiento educacional beneficiado por el trayecto.

**Consideraciones:**

- Cada trayecto debe beneficiar al menos a un establecimiento educacional.
- Un mismo establecimiento educacional puede estar asociado a más de un trayecto.

Nº	Extensión del trayecto (Km)	Total de Alumnos	Frecuencia	Cantidad de domicilios	Establecimientos involucrados	Acciones
1	15	3	DIARIA	2	821 - ESCUELA DE FLOR DEL VALLE	
<b>Total</b>	<b>15</b>	<b>3</b>		<b>2</b>		

[+ Agregar Trayecto](#)

(Mínimo 1 Trayecto)

Se mostrará el listado de trayectos agregados, incluyendo la siguiente información: el total de kilómetros de ida, el número total de estudiantes transportados, la cantidad total de domicilios y los establecimientos considerados en cada trayecto.

Puede eliminar los trayectos en el caso de ingresar datos incorrectamente.

# Concurso TER 2026

## Paso 3: Trayectos – Listado de Patentes

1. Haga clic en el botón “Agregar Patente”.
2. Se desplegará una ventana emergente donde deberá ingresar la patente del vehículo.
3. Una vez ingresada, seleccione la patente haciendo clic en el círculo ubicado a la derecha, y luego presione el botón “Asignar” para completar el registro.

### Importante:

- Las patentes deben estar inscritas en el Registro Nacional de Servicios de Transporte Remunerado de Escolares (RENASTRE) del Ministerio de Transportes y Telecomunicaciones.
- Este campo no puede quedar vacío, ya que no podrá continuar con el proceso si no ha asignado al menos una patente.

Listado de patentes

Nº	Patente	Acciones
----	---------	----------

**Agregar Patente**

(Mínimo 1 Patente)

Nueva patente

Buscar:

Patente	
<input type="text"/>	<input type="radio"/>

Asignar Cancelar

Listado de patentes

Seleccione las patentes de los vehículos que serán utilizados para la ejecución del proyecto.

Nº	Patente	Acciones
1	DLYY37	<input type="checkbox"/>

El listado de patentes agregadas se desplegarán, y podría eliminarlas, en caso de ser necesario, con el botón de la columna “Acciones”.

# Concurso TER 2026

## Paso 3: Trayectos – Listado de Alumnos y Alumnas

Listado de Alumnos

Nº	Alumno	Establecimiento	Acciones
----	--------	-----------------	----------

**Agregar Alumno**  
*(Mínimo 1 Alumno)*

Para agregar a los estudiantes beneficiados haga clic en el botón **“Agregar Alumno”**.

Agregar Alumno

Establecimiento: **SELECCIONE**

Buscar:

Rut	Nombre	Apellido Paterno	Apellido Materno	Seleccione
-----	--------	------------------	------------------	------------

Total: 0

Seleccionados:

Rut	Nombre	Apellido Paterno	Apellido Materno
-----	--------	------------------	------------------

Guardar Cancelar

Al hacer clic en el botón **“Seleccione”** se abrirá una ventana emergente en la que deberá seleccionar el establecimiento educacional.

Agregar Alumno

Establecimiento: 821 - ESCUELA DE FLOR DEL VAL

Buscar:

Rut	Nombre	Apellido Paterno	Apellido Materno	Seleccione
				<input checked="" type="checkbox"/>
				<input checked="" type="checkbox"/>
				<input type="checkbox"/>

Seleccionados:

Rut	Nombre	Apellido Paterno	Apellido Materno
27661945-4	TEO CLEMENTE	ANDRADE	LARA
27691521-5	DAYLÍN DANIELA	BRAVO	YOVANOVICH

Guardar Cancelar

A continuación, se desplegará el listado de estudiantes asociados a dicho establecimiento. Seleccione a los estudiantes que serán beneficiados y luego haga clic en **“Guardar”** para registrar la información.

# Concurso TER 2026

## Paso 3: Trayectos

- Finalmente se mostrará el listado de establecimientos, trayectos, patentes y alumnos beneficiados.
- Es de suma relevancia que esta información sea ingresada de forma correcta y consistente, dado que sólo se considerarán los establecimientos con alumnos y alumnas ingresados en el listado.

### Trayecto o Ruta

#### Listado de establecimientos

Los siguientes establecimientos educacionales han sido seleccionados para el Proyecto:

N°	Rbd	Nombre del Establecimiento	Región	Comuna	Localidad
1	821	ESCUELA DE FLOR DEL VALLE	DE COQUIMBO	MONTE PATRIA	LIMARI

#### Listado de trayectos

Ingrese la información correspondiente a cada trayecto de transporte escolar:

- Extensión del trayecto:** Indique la distancia total del recorrido en kilómetros, considerando el trayecto diario completo (ida y vuelta) entre el establecimiento educacional y el domicilio más lejano.
- Total de Estudiantes:** Señale el total de alumnos/as que serán transportados en ese trayecto.
- Cantidad de domicilios:** Indique el número de domicilios incluidos en el recorrido.
- Establecimiento educacional:** Identifique el establecimiento educacional beneficiado por el trayecto.

#### Consideraciones:

- Cada trayecto debe beneficiar al menos a un establecimiento educacional.
- Un mismo establecimiento educacional puede estar asociado a más de un trayecto.

N°	Extensión del trayecto (Km)	Total de Alumnos	Frecuencia	Cantidad de domicilios	Establecimientos involucrados	Acciones
1	15	3	DIARIA	2	821 - ESCUELA DE FLOR DEL VALLE	
<b>Total</b>	<b>15</b>	<b>3</b>		<b>2</b>		

#### Agregar Trayecto

(Mínimo 1 Trayecto)

#### Listado de patentes

Seleccione las patentes de los vehículos que serán utilizados para la ejecución del Proyecto.




N°	Patente	Acciones
1	[REDACTED]	

#### Agregar Patente

(Mínimo 1 Patente)

#### Listado de Alumnos

Seleccione los alumnos y alumnas que serán transportados o transportadas a través de la ejecución del proyecto.

N°	Alumno	Establecimiento	Acciones
1	[REDACTED]	821 - ESCUELA DE FLOR DEL VALLE	
2	[REDACTED]	821 - ESCUELA DE FLOR DEL VALLE	
3	[REDACTED]	821 - ESCUELA DE FLOR DEL VALLE	

#### Agregar Alumno

(Mínimo 1 Alumno)

#### Retroceder al Paso Anterior

#### Guardar y avanzar al Siguiete Paso

Hacer clic en el botón "Guardar y avanzar al Siguiete Paso"

# Concurso TER 2026

## Paso 4: Gastos

1. En la **Tabla de alumnos/as y establecimientos considerados en el proyecto** se muestra el número de alumnos y número de establecimientos postulados.
2. En la **Tabla Resumen Aporte MINEDUC** se muestra el monto máximo autorizado (Aporte MINEDUC) de acuerdo al número de establecimientos y establecimientos postulados.

Detalle de Gastos

[← Retroceder al Paso Anterior](#)

Según el número de establecimientos y alumnos postulados, ingrese la lista de gastos contemplados en el Proyecto. Solo deben incluirse aquellos ítems financiados con recursos del MINEDUC, asegurando que el aporte asignado por el ministerio coincida con lo estipulado en las tablas de montos.

Tenga en cuenta que no está permitido utilizar estos recursos para gastos de personal, remuneraciones ni la compra de vehículos de ningún tipo y la descripción del gasto será utilizada en el proceso de rendición de cuentas.

Los gastos ingresados deben corresponder a la totalidad de costos previstos durante toda la duración del proyecto.

**Tabla de montos - Aporte MINEDUC**

		Alumnos Beneficiados			
		Entre 1 y 40	Entre 41 y 80	Entre 81 y 120	Más de 120
Establecimientos	1 a 2	\$ 3.000.000	\$ 5.000.000	\$ 7.000.000	\$ 9.000.000
	3 a 5	\$ 5.000.000	\$ 7.000.000	\$ 9.000.000	\$ 11.000.000
	más de 5	\$ 7.000.000	\$ 9.000.000	\$ 11.000.000	\$ 13.000.000

**Tabla de alumnos/as y establecimientos considerados en el proyecto**

Campo	Cantidad
Número de alumnos/as	3
Número de Establecimientos	1

**Resumen Aporte MINEDUC**

Descripción	Monto
Monto máximo autorizado (Aporte MINEDUC)	\$ 3.000.000
Monto ingresado como Aporte MINEDUC	\$ 0
Monto faltante	\$ 3.000.000

**\*Recuerde que los ítems de gasto registrados en esta sección serán utilizados posteriormente en los procesos de rendición de cuentas.**

# Concurso TER 2026

## Paso 4: Gastos

### Gastos

#### Listado de Gastos

##### Aporte MINEDUC:

El total de la columna "Aporte MINEDUC" debe coincidir con el valor indicado en la "Tabla de Montos - Aporte MINEDUC", el cual se determina según la cantidad de alumnos y establecimientos ADMISIBLES.

##### Declaración de gastos (importante para rendición):

Los ítems de gasto que se ingresen en este apartado serán utilizados en el proceso de rendición de cuentas, por lo que deben ser:

- ✓ Claros
- ✓ Precisos
- ✓ Concisos

Evite descripciones genéricas o ambiguas, tales como:

- X "Transporte escolar"
- X "Transporte"

Prefiera especificaciones detalladas, por ejemplo:

- ✓ "Bencina"
- ✓ "Compra de neumáticos"
- ✓ "Contratación de servicio de transporte"

Una correcta especificación facilitará la revisión y aprobación de la rendición de cuentas.

Nº	Descripción del gasto	Aporte Propio	Aporte Mineduc	Total	Acciones
Total		\$ 0	\$ 0	\$ 0	

⚠ Atención: Para utilizar el total del Aporte MINEDUC autorizado, falta(n) \$3.000.000. Según la cantidad de establecimientos (1 a 2) y alumnos (1 a 40), el monto máximo autorizado es \$3.000.000.

+ Agregar Gasto

(Opcional, Puede agregar hasta 10 gastos)

### Nuevo gasto

Descripción:

Aporte propio:


Aporte MINEDUC:

Hacer clic en el botón "Guardar"

No se permitirá guardar la información ingresada sin completar todos los campos solicitados.

# Concurso TER 2026

## Paso 4: Gastos

Nº	Descripción del gasto	Aporte Propio	Aporte Mineduc	Total	Acciones
1	COMBUSTIBLE	0	3.000.000	3.000.000	
Total		\$ 0	\$ 3.000.000	\$ 3.000.000	

+ Agregar Gasto

*(Opcional, Puede agregar hasta 10 gastos)*

← Retroceder al Paso Anterior

➔ Guardar y avanzar al Siguiente Paso



Una vez ingresados todos los gastos contemplados en el proyecto, haga clic en **“Guardar y avanzar al Siguiente Paso”** para continuar con el proceso.

1. La aplicación validará automáticamente la consistencia entre los establecimientos y estudiantes beneficiados, en relación con los montos solicitados, **restringiendo el aporte Mineduc al monto especificado**, según lo establecido en las bases del concurso.
2. Si el monto solicitado es superior o inferior al “Aporte Mineduc” el aplicativo desplegará una alerta y se bloqueará el avance a la siguiente etapa.

# Concurso TER 2026

## Paso 5: Plan de Trabajo

1 Establecimiento   2 Objetivos   3 Trayectos   4 Gastos   5 **Plan de Trabajo**   6 Compromisos


Detalle de Plan de Trabajo


[← Retroceder al Paso Anterior](#)   [➔ Guardar y avanzar al Siguiente Paso](#)

Datos generales:

Nombre del Proyecto:

Responsable del Proyecto:

Fecha de Inicio del Proyecto:  

Fecha de Término del Proyecto:  

Detalle a continuación el Plan de Trabajo para ejecutar el Proyecto, incluyendo las principales actividades y/o hitos, su descripción, el responsable de cada una y las fechas previstas de inicio y término.

Actividades y/o Hitos:

Nº	Actividad/Hito	Descripción	Responsable	Fecha Inicio	Fecha Término	Acciones
----	----------------	-------------	-------------	--------------	---------------	----------

[+ Agregar Actividad](#)  
*(Puede agregar como mínimo 1 hasta 10 actividades)*

[← Retroceder al Paso Anterior](#)   [➔ Guardar y avanzar al Siguiente Paso](#)

El **Nombre del Proyecto** y el **Responsable del Proyecto** está prellenado de acuerdo a la información ingresada en el Paso 1 – Establecimiento.

Para ingresar la “Fecha de Inicio del Proyecto” y la “Fecha de Término del Proyecto” se puede escribir en el espacio *dd-mm-yyyy* o bien hacer clic en el ícono de calendario y seleccionar las fechas.

**2. La fecha de inicio no podrá ser anterior al 01 de mayo de 2026 y la fecha de término no podrá ser posterior al 31 de diciembre de 2026.**

# Concurso TER 2026

## Paso 5: Plan de Trabajo

Detalle a continuación el Plan de Trabajo para ejecutar el proyecto, incluyendo las principales actividades y/o hitos, su descripción, el responsable de cada una y las fechas previstas de inicio y término.

Actividades y/o Hitos:

Nº	Actividad/Hito	Descripción	Responsable	Fecha Inicio	Fecha Término	Acciones
<b>+ Agregar Actividad</b> <i>(Puede agregar como mínimo 1 hasta 10 actividades)</i>						

**Retroceder al Paso Anterior** **Guardar y avanzar al Siguiente Paso**

Haga clic en el botón "Agregar Actividad"

Se desplegará ventana emergente en la que deberá ingresar las principales actividades o hitos contemplados en la ejecución del proyecto.

**Nueva Actividad**

Actividad o Hito:

Descripción de la Actividad o Hito:

Responsable:

Fecha Inicio:

Fecha Término:

**Guardar** **Cancelar**

Ingresar la información de todos los campos solicitados.

Una vez ingresada la información, haga clic en "Guardar" para registrar la nueva actividad.

1. Para cada actividad, deberá completar la siguiente información:

- Nombre de la actividad o hito.
- Descripción de la actividad o hito.
- Responsable de su ejecución (nombre y/o cargo).
- Fecha de inicio y término, la cual debe encontrarse dentro del plazo total de ejecución del proyecto.

2. Debe ingresar al menos una y como máximo diez actividades.

# Concurso TER 2026

## Paso 5: Plan de Trabajo

Detalle de Plan de Trabajo

[+ Retroceder al Paso Anterior](#) [Guardar y avanzar al Siguiete Paso](#)

Datos generales:

Nombre del Proyecto

Responsable del Proyecto

Fecha de Inicio del Proyecto

Fecha de Término del Proyecto

Detalle a continuación el Plan de Trabajo para ejecutar el Proyecto, incluyendo las principales actividades y/o hitos, su descripción, el responsable de cada una y las fechas previstas de inicio y término.

Actividades y/o Hitos:

Nº	Actividad/Hito	Descripción	Responsable	Fecha Inicio	Fecha Término	Acciones
1	Cambio de neumáticos	Planificar cambio de neumáticos	Encargado TER	12-05-2026	12-06-2026	

[+ Agregar Actividad](#)  
*(Puede agregar como mínimo 1 hasta 10 actividades)*

[+ Retroceder al Paso Anterior](#) [Guardar y avanzar al Siguiete Paso](#)

Una vez guardadas las actividades consideradas en el proyecto se desplegará el listado con la información ingresada

Para eliminar una actividad/hito se debe hacer clic en el botón de la columna "Acciones"

Finalizado el ingreso de toda la información, hacer clic en el botón "Guardar y avanzar al Siguiete Paso"

# Concurso TER 2026

## Paso 6: Compromisos

Compromisos del Proyecto

[Retroceder al Paso Anterior](#) [Guardar](#)

### Porcentajes de Asistencia a Clases

**Listado Compromisos del Proyecto**

Indique a continuación la asistencia promedio estimada actual de los alumnos y alumnas participantes en el proyecto, así como la asistencia promedio comprometida para su finalización.

Establecimiento que aumentará asistencia	RBD	% Asistencia Actual	% Asistencia comprometida
ESCUELA DE FLOR DEL VALLE	821	87	90

**Seguimiento del Proyecto**

Seleccione las acciones de seguimiento para asegurar el compromiso de asistencia (a lo menos):

- Uso de bitácora en el vehículo de transporte.
- Encuestas de satisfacción semestral a los padres y/o apoderados.
- Cálculo mensual de la asistencia de los beneficiados por establecimiento.
- Otras (explique en el siguiente cuadro de texto si desea otra alternativa de seguimiento)

**Carta Compromiso**

[Leer Carta Compromiso](#)

Acepta compromiso

**Acepta condiciones**

[Ver terminos y condiciones](#)

Acepta condiciones

[Retroceder al Paso Anterior](#) [Guardar](#)

Para cada uno de los establecimientos seleccionados, deberá ingresar el porcentaje de asistencia promedio actual, correspondiente al mes más reciente disponible.

Se debe ingresar el porcentaje de asistencia que proyecta alcanzar con la ejecución del proyecto.

**Tanto el % de Asistencia Actual como el % de Asistencia comprometida son datos obligatorios, por lo que, de no completarse, quedará bloqueada la finalización del proceso.**

# Concurso TER 2026

## Paso 6: Compromisos

### Seguimiento del Proyecto

Seleccione las acciones de seguimiento para asegurar el compromiso de asistencia (a lo menos):

Uso de bitácora en el vehículo de transporte.

Encuestas de satisfacción semestral a los padres y/o apoderados.

Cálculo mensual de la asistencia de los beneficiados por establecimiento.

Otras (explique en el siguiente cuadro de texto si desea otra alternativa de seguimiento)

Seleccione una o más acciones de seguimiento que implementará para asegurar el cumplimiento de la proyección de asistencia comprometida.

[Retroceder al Paso Anterior](#)

### Carta Compromiso

[Leer Carta Compromiso](#)

Acepta compromiso

### Acepta condiciones

[Ver terminos y condiciones](#)

Acepta condiciones

Finalmente, revise cuidadosamente la **“Carta Compromiso”** y los **“Términos y Condiciones”**. Ambos documentos deben ser leídos y aceptados para poder enviar la postulación.

# Concurso TER 2026

## Paso 6: Compromisos

### Seguimiento del Proyecto

Seleccione las acciones de seguimiento para asegurar el compromiso de asistencia (a lo menos):

- Uso de bitácora en el vehículo de transporte.
- Encuestas de satisfacción semestral a los padres y/o apoderados.
- Cálculo mensual de la asistencia de los beneficiados por establecimiento.
- Otras (explique en el siguiente cuadro de texto si desea otra alternativa de seguimiento)

← Retroceder al Paso Anterior

### Carta Compromiso

🔗 Leer Carta Compromiso

Acepta compromiso

### Acepta condiciones

🔗 Ver terminos y condiciones

Acepta condiciones

➔ Guardar

Presionar botón "Guardar". De esta forma, se evita perder la información ya ingresada.

⚠️ Al presionar el botón "Enviar Proyecto", enviará DEFINITIVAMENTE todos los datos llenados en el proceso de postulación, para que su Proyecto sea calificado por evaluadores de MINEDUC.  
Una vez enviado el Proyecto, no se podrán realizar más cambios.

📄 Enviar Proyecto

Presionar botón "Enviar Proyecto"

Una vez que se envíe el proyecto se degenerará el comprobante de postulación (PDF).

**Se recalca que finalizando este paso, no será posible hacer cambios en los datos ingresados, por lo que se recomienda revisar exhaustivamente.**

# Concurso TER 2026

---

Comunidad Escolar

Toda la información del concurso se encuentra disponible en el siguiente enlace:

<https://www.comunidadescolar.cl/TER>

  
**TRABAJANDO PARA USTED**



**TRABAJANDO  
PARA USTED**